

СПРАВКА

О формате мероприятия Онлайн «Try-a-Skill» Фестиваля профессий «Билет в будущее» в рамках VII Национального Чемпионата WorldSkills Hi-Tech 2020

I. Общая информация

Онлайн Try-a-skill – это тип профессиональной пробы, в рамках которой участнику предлагается пройти в дистанционном формате обучающее мероприятие по одной или нескольким компетенциям. Данный формат предполагает постоянное удаленное присутствие наставника с использованием средств видеосвязи. Наставник поможет участникам и проконтролирует правильность выполняемых ими действий.

Продолжительность – 45 минут.

II. Участники Онлайн Try-a-Skill

№ п/п	Категория	Местонахождение во время проведения Онлайн Try-a-Skill
1	Ученик, записавшиеся на Онлайн Try-a-Skill	Дом/иное удобное для обучения место
2	Наставник	Авторизованная площадка проекта «Билет в будущее»

III. Необходимые условия для записи на Try-a-Skill

Для записи на Онлайн Try-a-Skill должны быть выполнены следующие условия:

1. ребенок и родитель зарегистрированы на платформе «Билет в будущее» bilet.worldskills.ru;

Необходимость предоставления персональных данных

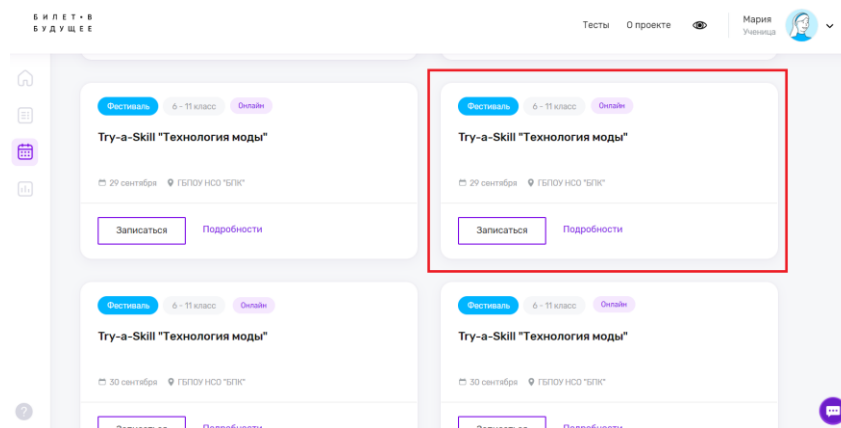
Целью проекта «Билет в будущее» является предоставление рекомендаций по профессиональной ориентации для участников, которые прошли активности, предусмотренные проектом. Основным инструментом взаимодействия участника с проектом является платформа «Билет в будущее» (bilet.worldskills.ru) Для корректной идентификации участников, сохранения результатов активностей и общего прогресса на платформе необходим сбор персональных данных. В соответствии с законодательством РФ, до наступления совершеннолетия родители несут ответственность за своих детей, что обуславливает необходимость регистрации родителей и подтверждения участия ребенка в активностях на платформе проекта. Сбор и хранение персональных данных на платформе проекта «Билет в будущее» ведется Союзом «Агентство развития профессиональных сообществ и рабочих кадров «Молодые профессионалы» (Ворлдскиллз Россия)» в строгом соответствии с ФЗ №152 «О персональных данных» от 27.07.2006 г. Персональные данные, собираемые на платформе «Билет в будущее», не подлежат передаче третьим лицам.

2. личный кабинет родителя на платформе «Билет в будущее» привязан к личному кабинету ребенка;
3. ребенок прошел хотя бы одно тестирование в рамках онлайн-диагностики на платформе «Билет в будущее»;
4. ребенок не проходил ранее профессиональных проб в рамках проекта.

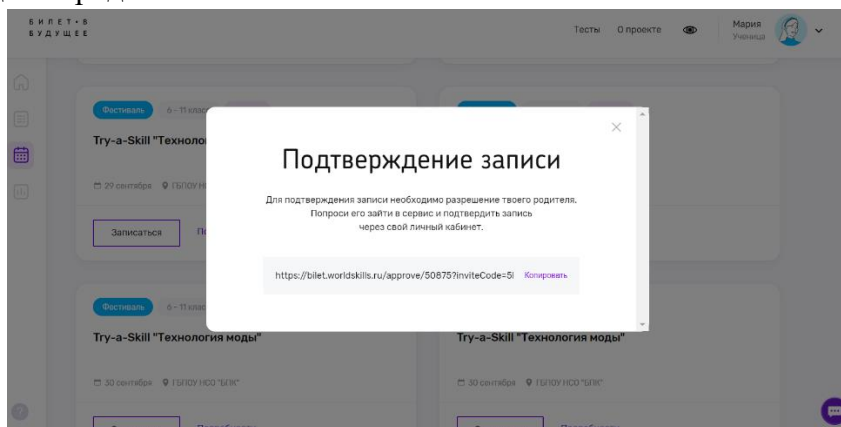
IV. Алгоритм записи на Try-a-Skill

Запись на Онлайн Try-a-Skill осуществляется по следующему алгоритму:

1. Авторизованная площадка проекта «Билет в будущее» создает мероприятие Онлайн Try-a-Skill по выбранной компетенции.
2. В списке мероприятий ребенок выбирает интересующее его мероприятие.



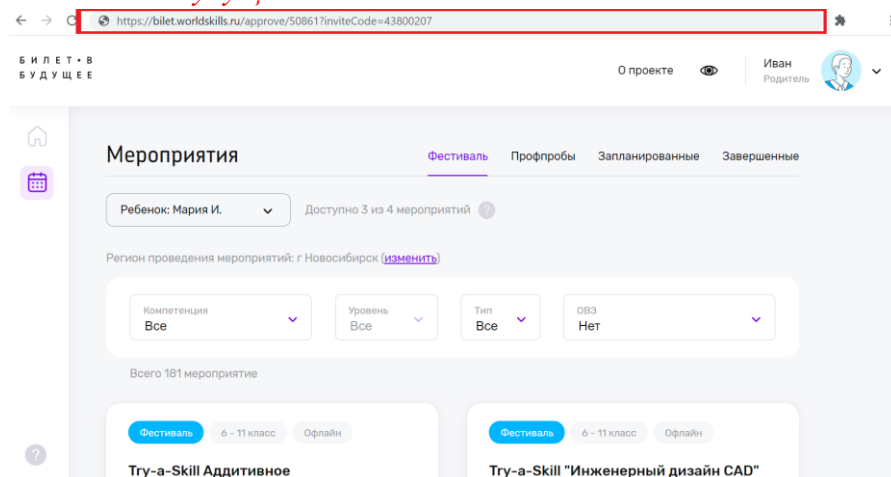
3. Ребенок нажимает кнопку «Записаться», система генерирует ссылку для подтверждения родителем.



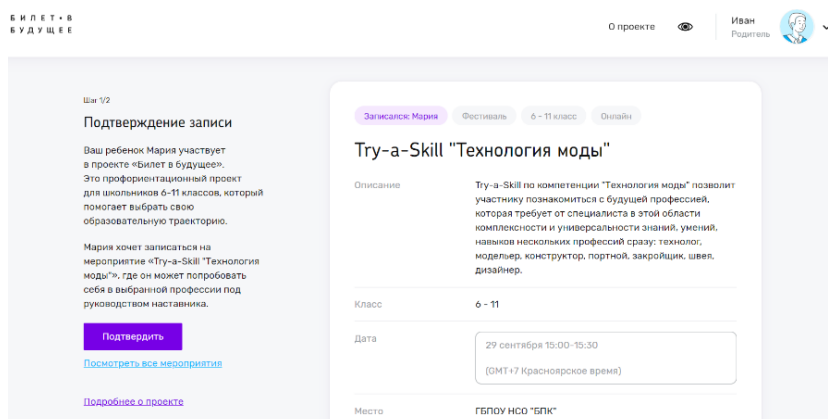
4. Ребенок направляет ссылку для подтверждения регистрации родителю, зарегистрированному на платформе «Билет в будущее».

5. Родитель вставляет ссылку в поисковую строку интернет-браузера, после нажатия кнопки «enter» открывается карточка с информацией о мероприятии.

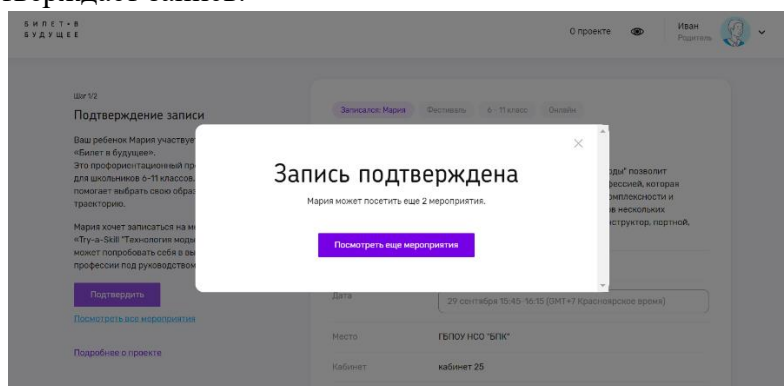
Важно! В момент вставки ссылки родитель должен быть авторизован на платформе «Билет в будущее»



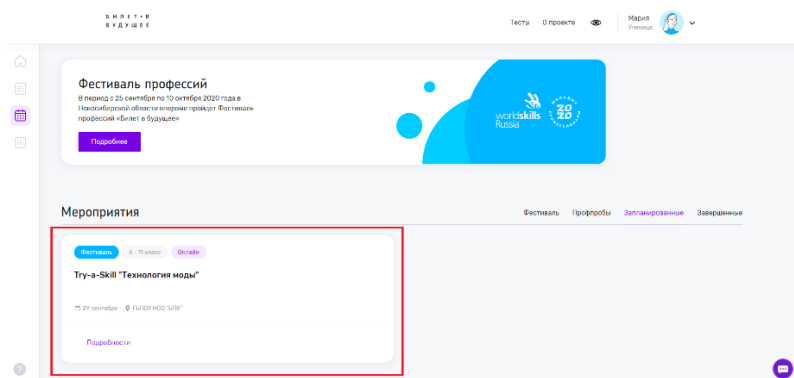
6. Родитель нажимает кнопку «Подтвердить».



7. Система подтверждает запись.

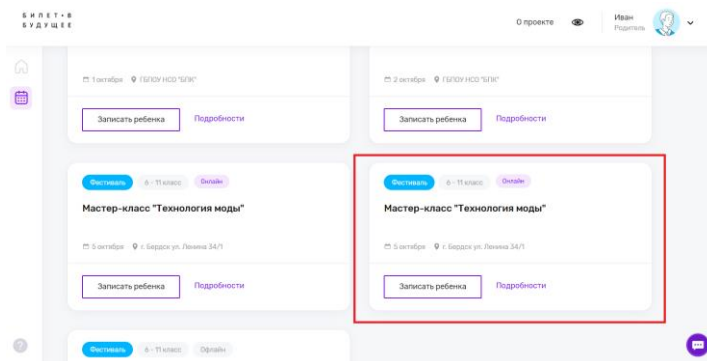


8. После подтверждения записи Онлайн Тру-а-Skill отобразится в личных кабинетах ребенка и родителя во вкладке «Запланированные»

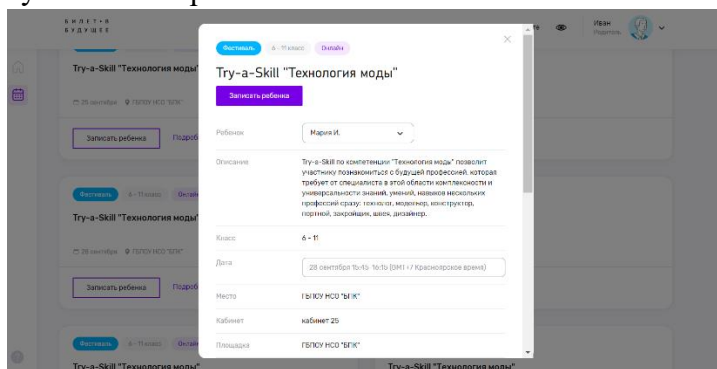


9. В назначенное время ребенок подключается по присланной наставником заранее ссылке.

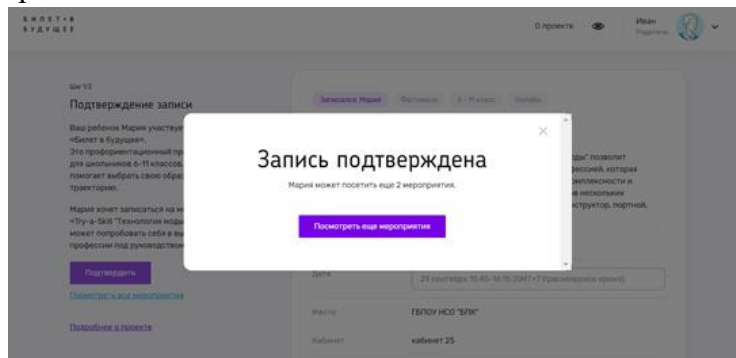
10. В случае, если родитель желает самостоятельно записать ребенка Онлайн Try-a-Skill, в своем личном кабинете он выбирает интересующее мероприятие.



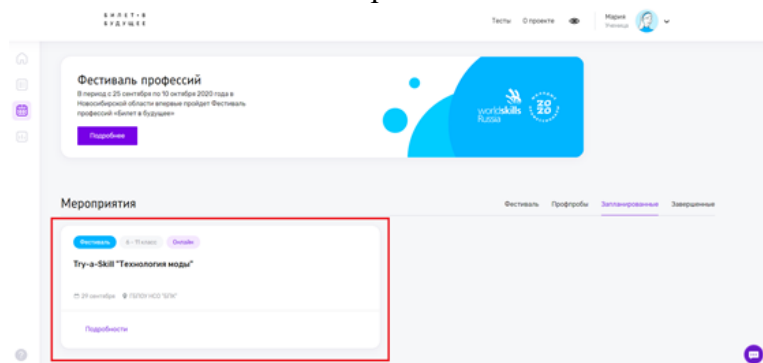
11. Нажимает кнопку «Записать ребенка»



12. Система подтверждает запись.



13. После подтверждения записи Онлайн Try-a-Skill отобразится в личных кабинетах ребенка и родителя во вкладке «Запланированные»



14. В назначенное время ребенок подключается по присланной наставником заранее ссылке.